

LOTERIA
de
NAVIDAD



Martes, 22 de diciembre de 2020

geca

CONTENIDO

**1. AUDIENCIA POR
CADENAS**

**2. DETALLE EMISIÓN
EN LA1**

**3. HISTÓRICO DE
EMISIONES**

**4. REPARTO POR
TARGETS**

**5. CURVA MINUTO A
MINUTO**

**6. RENDIMIENTO POR
ÁMBITOS**

HASTA 13 CADENAS EMITEN EL SORTEO DE LA LOTERÍA



DETALLE DE LA EMISIÓN EN LA1

1

FRANJA

8:25 - 13:51 horas



MINUTO MÁS VISTO

12:05
horas | 2.751.000
espectadores



AUDIENCIA MEDIA

2.103.000 espectadores



SHARE

40,7%



CONTACTOS

7.088.000 espectadores

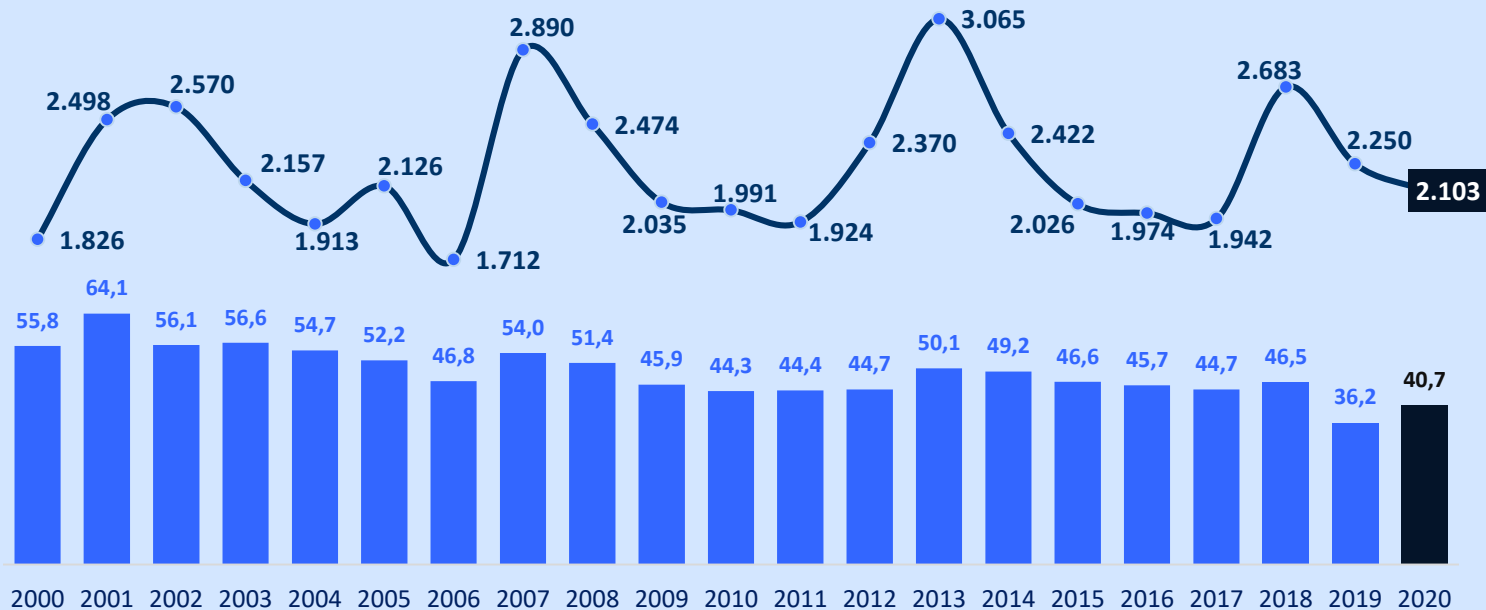
-7%
vs. 2019

12%
vs. 2019




-17%
vs. 2019

EVOLUCIÓN DE LA AUDIENCIA DE LA LOTERÍA EN LA 1

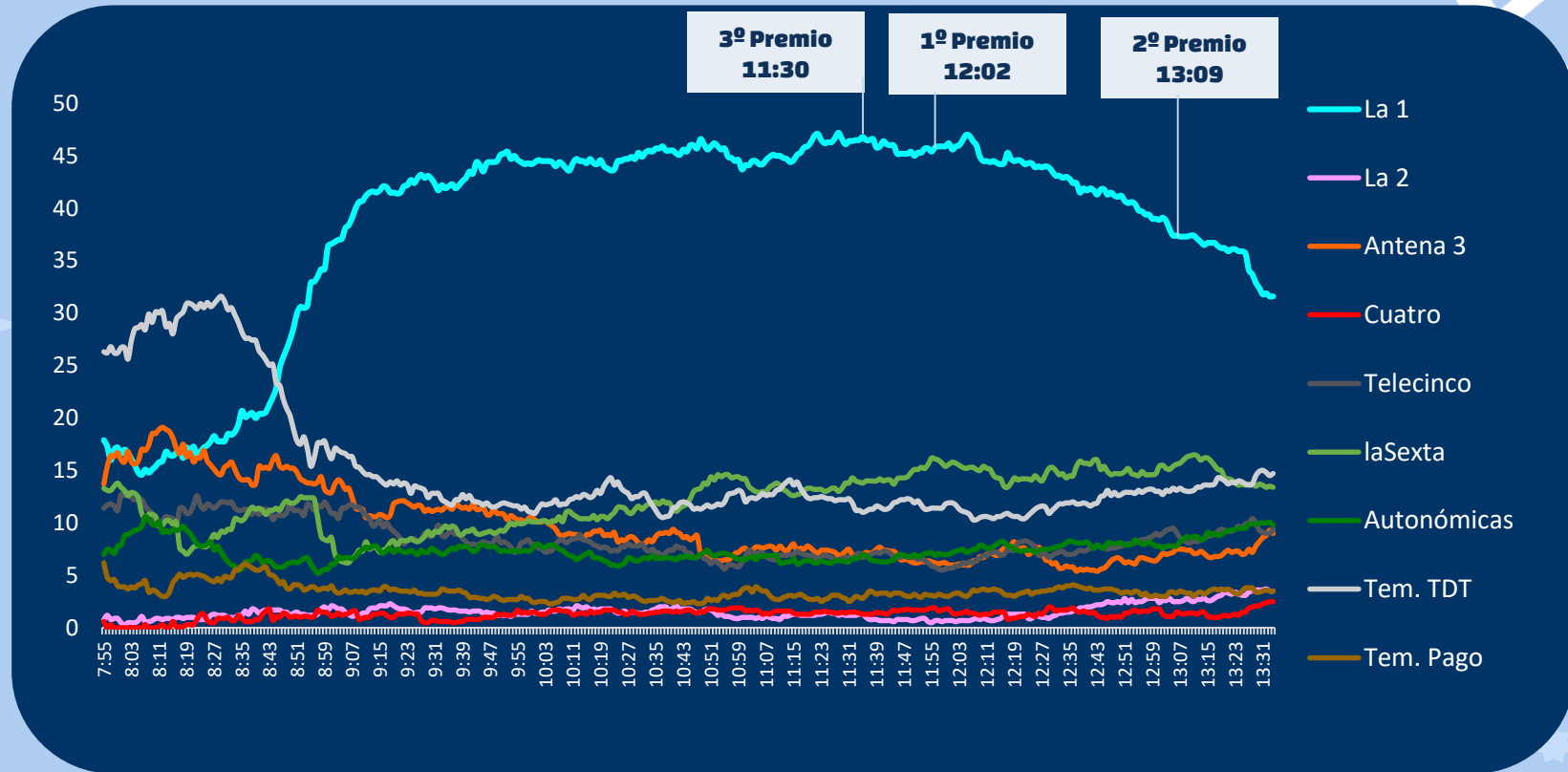
1



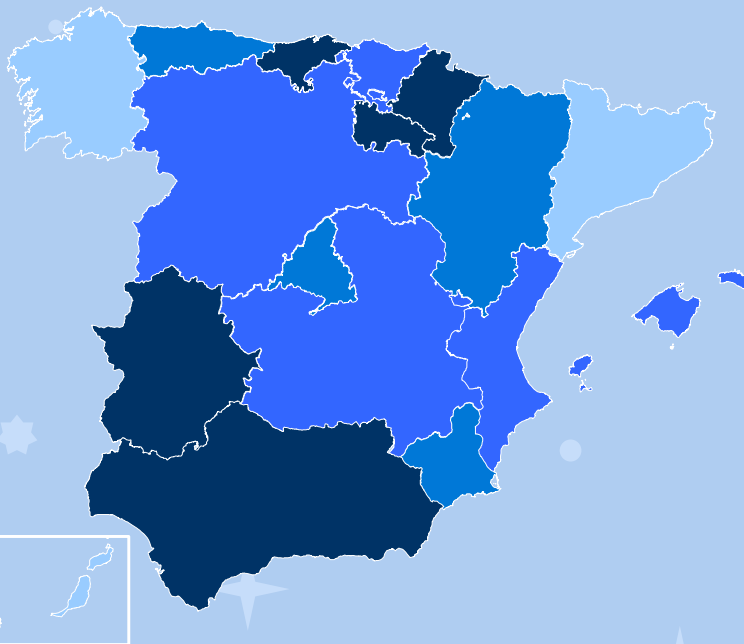
REPARTO POR TARGETS DEL SORTEO DE LA LOTERÍA DE NAVIDAD EN LA 1

	1	2			5		Auton. Pub.	Auton. TDT	Auton. Pago
Total individuos	40,7	1,8	8,6	1,5	8,1	12,8	7,5	13,3	3,3
Hombres	38,2	2,5	8,4	1,3	5,7	15,2	7,4	15	3,8
Mujeres	42,6	1,3	8,7	1,6	10	11	7,7	12	3
4 a 12 años	25,3	0,1	3,8	0,1	1,6	5,3	2,1	40,3	11,1
13 a 24 años	53	0,3	5,8	2,4	3,3	8,3	3,7	15,3	4,1
25 a 44 años	46,4	0,4	6,2	0,8	8,3	13,5	6	12,6	3,1
45 a 64 años	36,7	1,9	10,7	1,5	8,8	14,3	7	13,9	3,5
Más de 64 años	40,6	3	8,8	1,8	8,5	12,3	9,9	10,7	2,5
IA1	42,3	0,7	8,2	1,5	4,1	14,6	10,7	11,3	2,5
IA2	40	1,2	7,6	0,4	7,9	17,4	9,1	7,8	4,3
IB	45,8	1,5	8,7	1,1	8,2	10,3	7,1	11,6	2,9
IC	40,2	1,9	10,5	1,6	7	12,2	7,4	13,6	4,1
ID	41,3	1,3	6	1,9	9,2	15,2	7,1	11,2	4,3
IE1	40	2,3	8,5	1,3	9,5	9,8	7,4	17,2	1,8
IE2	37	2,9	8,8	2,5	8,1	14,6	6,3	15,5	3
Core TC adultos	44,7	0,1	6,3	0,5	8,4	14,1	6,1	12,5	3,3
RCH	43,7	1,8	8,6	1,3	8,3	12,9	7,2	10,9	3,2

MINUTO A MINUTO DEL SORTEO DE LA LOTERÍA DE NAVIDAD



REPARTO POR ÁMBITOS DEL SORTEO DE LA LOTERÍA DE NAVIDAD EN LA 1



RENDIMIENTO POR ÁMBITOS

>25%

0 - 25% >

0-25% <

<25%

Ámbito	Share (%)
Total España	40,7
Andalucía	52,4
Cataluña	29,7
Euskadi	44,8
Galicia	30,3
Madrid	35,6
Valencia	43,6
Castilla la Mancha	42,8
Canarias	28,1
Aragón	33,2
Asturias	39,6
Baleares	46,0
Murcia	38,3
Castilla y León	40,7
Resto	54,8

Fuente: Elaboración de GECA a partir de datos de Kantar media. Ind 4+(inv) 2ª residencias. Lineal. Share% en base en TTV

GRACIAS

geca@geca.es
+(34) 91 728 57 80
www.geca.es

